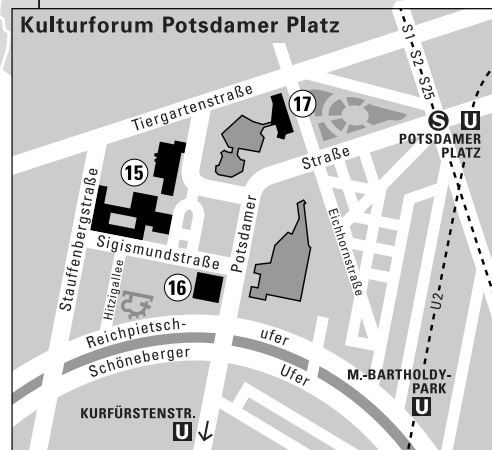
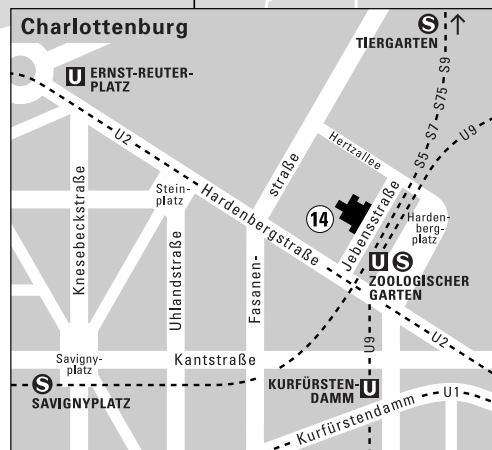
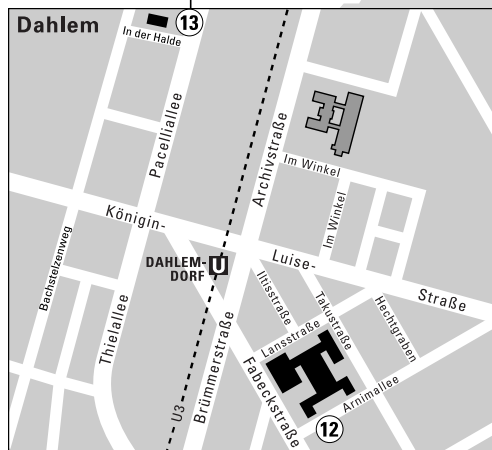
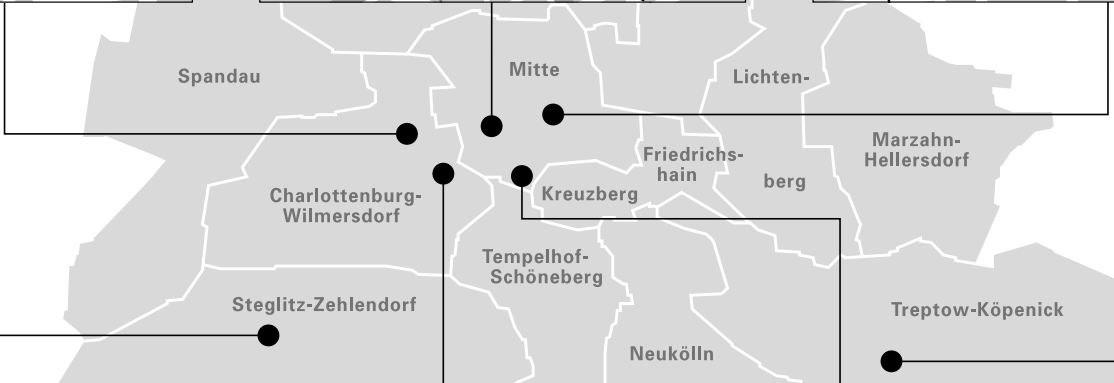


----- U-Bahn / S-Bahn
 Tram
 Maßstab: 1cm = 200m



Die Standorte der Staatlichen Museen zu Berlin

- Charlottenburg**
- Museum Berggruen
 - Sammlung Scharf-Gerstenberg
 - Gipsformerei
 - Rathgen-Forschungslabor
- Tiergarten**
- Hamburger Bahnhof – Museum für Gegenwart – Berlin
- Museumsinsel Berlin / Mitte**
- Bode-Museum: Skulpturensammlung und Museum für Byzantinische Kunst, Werke der Gemäldegalerie, Münzkabinett
 - Pergamonmuseum: Antikensammlung, Vorderasiatisches Museum, Museum für Islamische Kunst, Zentralarchiv
 - Alte Nationalgalerie
 - Neues Museum (Wiedereröffnung am 17. Oktober 2009) Ägyptisches Museum und Papyrussammlung, Museum für Vor- und Frühgeschichte, Werke der Antikensammlung
 - Altes Museum: Antikensammlung
 - Friedrichswerdersche Kirche
- Dahlem**
- Museen Dahlem: Ethnologisches Museum, Museum für Asiatische Kunst, Museum Europäischer Kulturen
 - Institut für Museumsforschung
- Charlottenburg**
- Museum für Fotografie: Sammlung Fotografie der Kunstbibliothek, Helmut Newton Stiftung
- Kulturforum Potsdamer Platz**
- Gemäldegalerie, Kunstgewerbemuseum, Kupferstichkabinett, Kunstbibliothek
 - Neue Nationalgalerie
 - Musikinstrumenten-Museum
- Köpenick**
- Schloss Köpenick: Kunstgewerbemuseum

